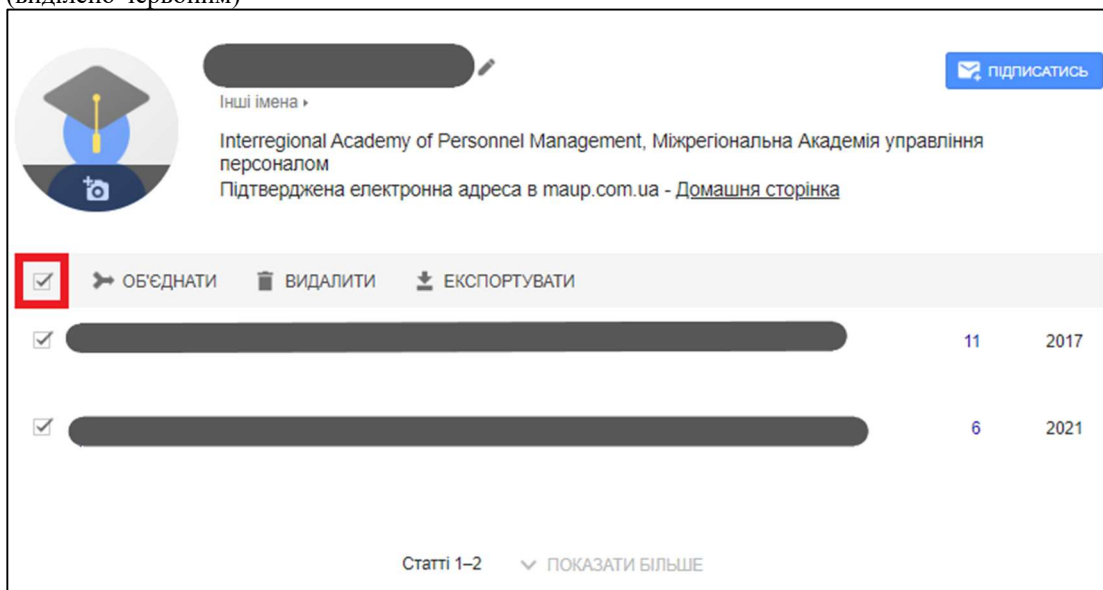


Як імпортувати публікації з Google Scholar у свій профіль ORCID?

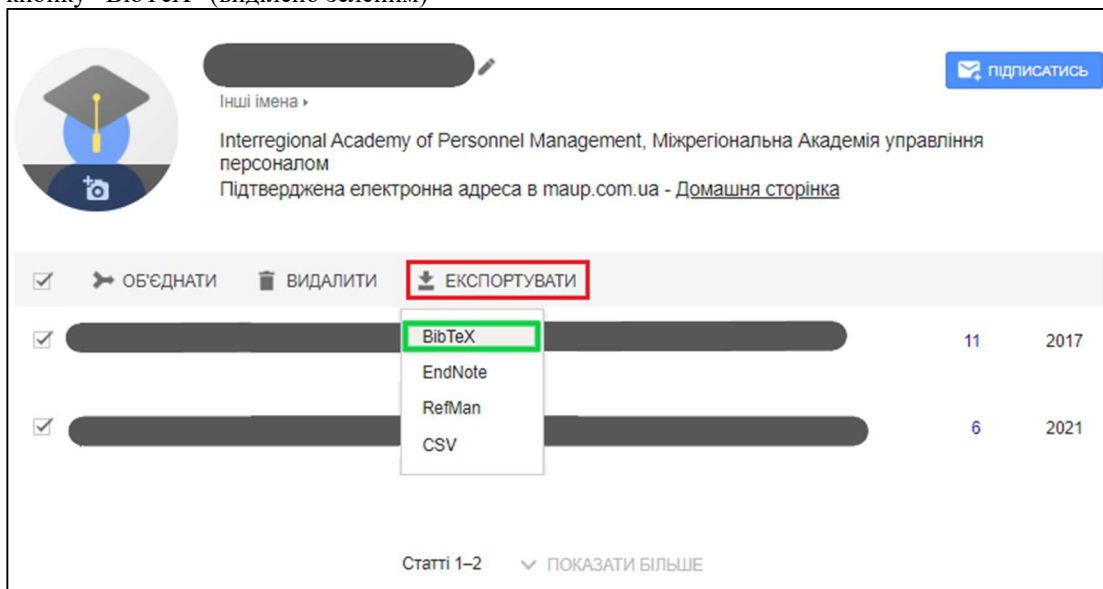
Для того, аби додати у Ваш профіль ORCID Ваші публікації з платформи Google Scholar, Вам потрібно:

1. Перейти на сторінку свого профілю Google Scholar (посилання — <https://scholar.google.com.ua/citations>)

2. Обрати всі свої публікації, натиснувши на галочку зверху зліва від Ваших публікацій (виділено червоним)

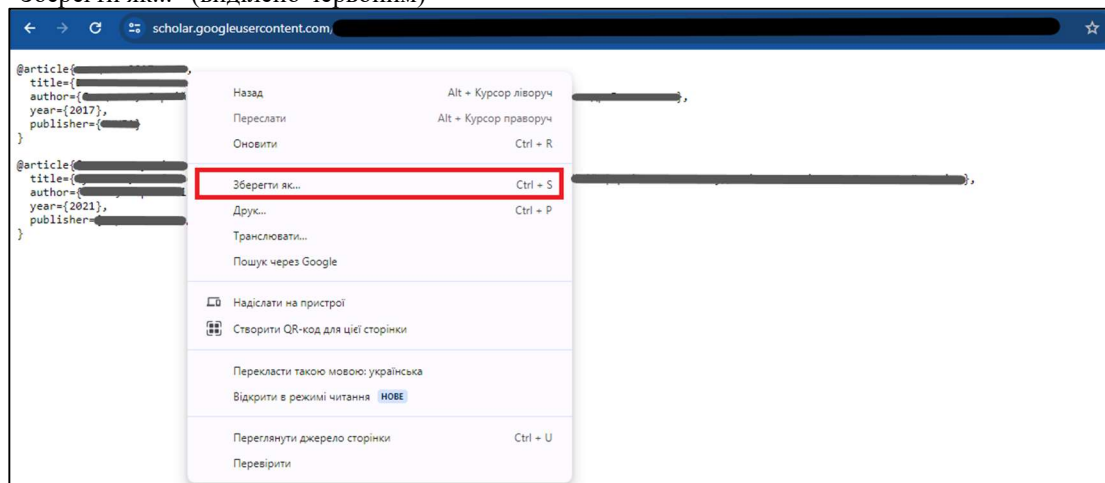


3. Натисніть кнопку “Експортувати” (виділено червоним). У вікні, що з’явиться, натисніть кнопку “BibTeX” (виділено зеленим)

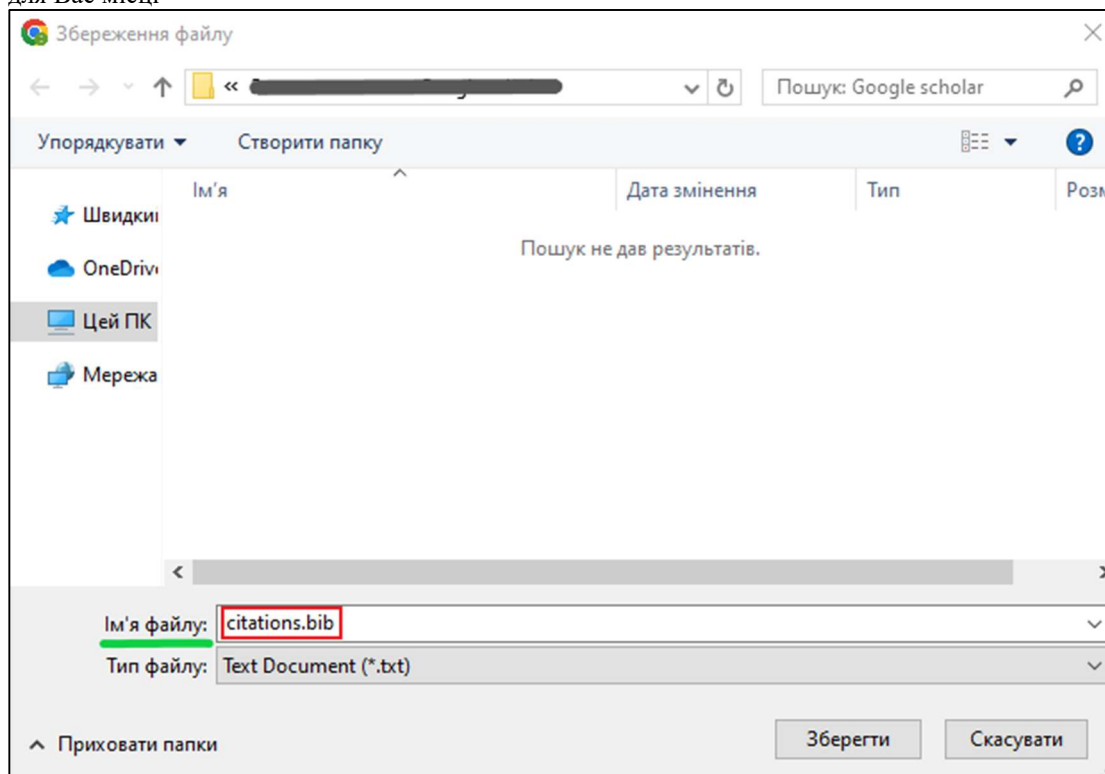


4. У Вас відкриється сторінка у браузері з текстом Ваших публікацій. Клікніть у будь-якому місці на сторінці **ПРАВОЮ КНОПКОЮ МИШІ**. У вікні, що з’явиться, виберіть пункт

“Зберегти як...” (виділено червоним)

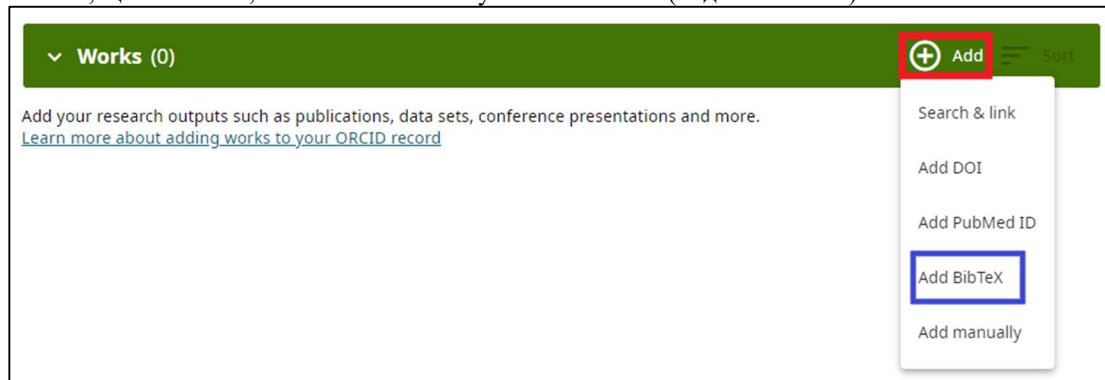


5. У вікні, що з'явиться, в полі “Ім'я файлу” (підкреслено зеленим) треба **ОБОВ'ЯЗКОВО** вписати “citations.bib” (виділено зеленим). Після чого зберігаєте файл у будь-якому зручному для Вас місці

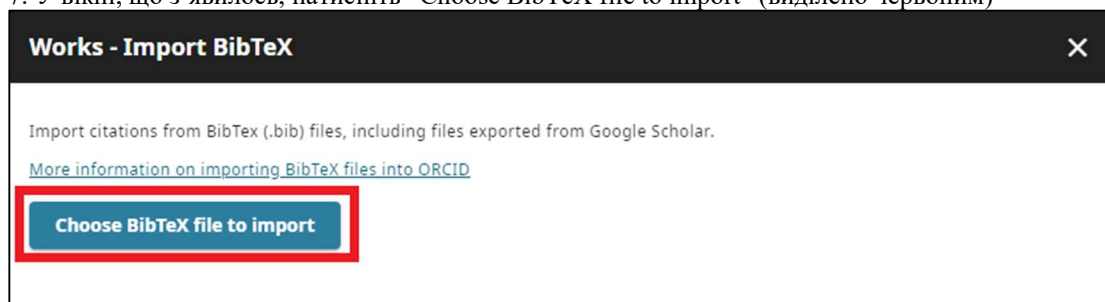


6. Після того, як файл успішно збережений, Вам треба зайти в свій профіль ORCID (<https://orcid.org/my-orcid>) та спуститись вниз сторінки. В рядку “Works” натисніть білий плюсик у кружечку, що біля слова “Add” (виділено червоним).

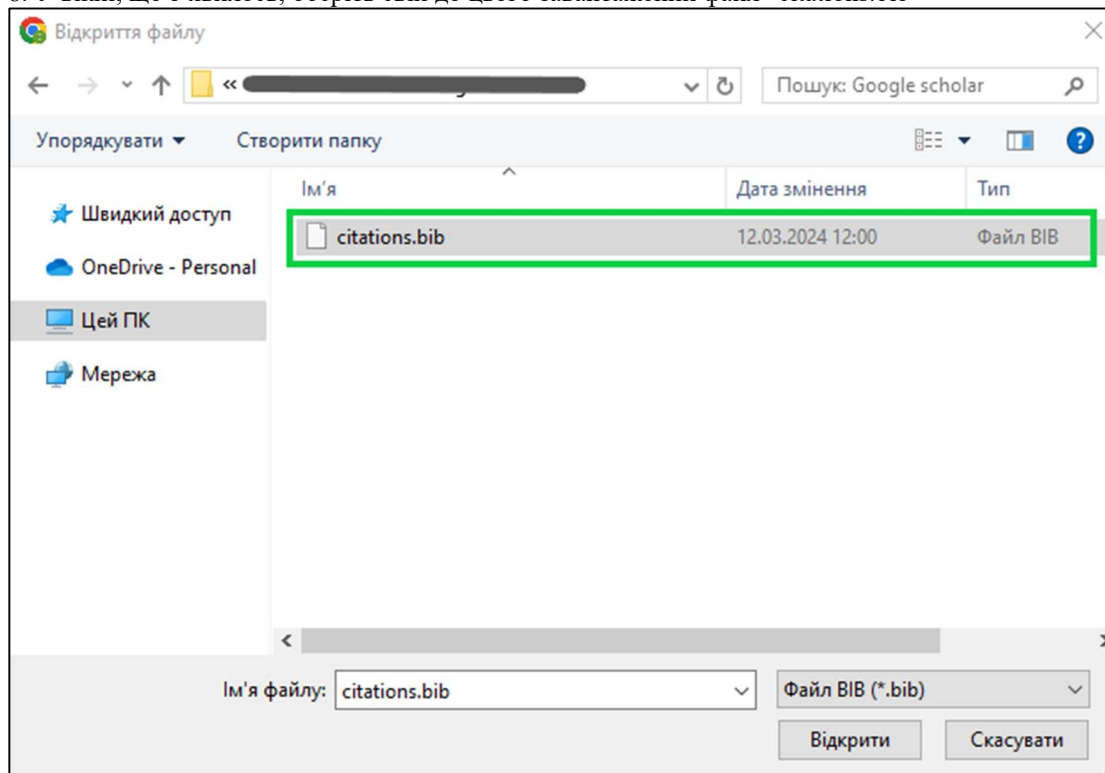
У вікні, що з'явиться, натисніть на кнопку “Add BibTeX” (виділено синім)



7. У вікні, що з'явилося, натисніть “Choose BibTeX file to import” (виділено червоним)



8. У вікні, що з'явилося, оберіть свій до цього завантажений файл “citations.bib”



9. У вікні, що з'явилося, поставте галочку в лівому верхньому куті над статтями (підкреслено червоним).

Після цього, імпортуйте публікації, натиснувши кнопку “Import works to your record” (виділено

зеленим)

Works - Import BibTeX

Import citations from BibTeX (.bib) files, including files exported from Google Scholar.

[More information on importing BibTeX files into ORCID](#)

Works found in BibTeX (2)

(2) Selected

[Redacted] 2017 | journal-article

[Redacted] 2021 | journal-article

Import works to your record Cancel

10. Готово. У Вашому профілі тепер відобразатимуться публікації, які Ви імпортували з профілю Google Scholar

Works (2) + Add Sort

Select all (2) Items currently selected (0) Actions

[Redacted] Everyone [Redacted]

2021 | Journal article
CONTRIBUTORS: [Redacted] [Show more detail](#)

Source: Volodymyr [Redacted]

[Redacted] Everyone [Redacted]

2017 | Journal article
CONTRIBUTORS: [Redacted] [Show more detail](#)

Source: Volodymyr [Redacted]

Зверніть увагу – якщо Ви експортували публікації зі SCOPUS та з Google Scholar, то деякі публікації можуть бути відображені двічі. Видаліть дублікати, залишивши лише один запис про публікацію